



la  illette

Bienvenue à la Ferme



Livret en Facile à lire et à comprendre

SOMMAIRE

Aller à la Ferme de la Villette.....	3
Quand visiter la ferme ?	5
Comment visiter la ferme ?	7
Les poules	10
Les chèvres	14
Les ânes	17
Les lapins	20
Les abeilles.....	25
LEXIQUE	28
Crédits photos	31
Remerciements	31

Les mots **en gras** sont des mots compliqués.

Ils sont expliqués dans le texte et dans le lexique

tout à la fin du livret.

Un lexique c'est un petit dictionnaire.

ALLER À LA FERME DE LA VILLETTE

  Arrêt Porte de Pantin

   Arrêt Porte de Pantin

  Arrêt Porte de Pantin

Parkings

- Il y a un dépose-minute rue Edgar Varèse.

Un dépose-minute c'est une zone pour déposer des personnes rapidement.

L'accès au parking se fait par la rue Adolphe Mille.

- Il y a un parking pour les bus.

Le parking est gratuit sur réservation.

Il faut envoyer un mail au moins une journée à l'avance à l'adresse mail :

securite@villette.com

Ce parking se trouve à l'arrière du Zénith.

L'accès au parking se fait par le boulevard Sérurier.

- Pour aller à la ferme,
il faut prendre la passerelle
qui amène aux Jardins passagers.



QUAND VISITER LA FERME ?



Les horaires d'ouverture changent
selon les saisons
et la tombée de la nuit.

La ferme est ouverte à tous.

La ferme est ouverte les samedis et les dimanches.

D'avril à octobre, la ferme est ouverte de **15h à 19h**.

En novembre, la ferme est ouverte de **14h30 à 17h30**.

En février et mars, la ferme est ouverte de **15h à 18h**.

Fermeture annuelle en décembre et janvier.

Ce que je dois savoir avant de visiter la ferme

Pour la santé des animaux :



Il est interdit de donner à manger aux animaux.



Il est interdit de toucher les animaux.



Les chiens sont interdits à la ferme
sauf les chiens d'assistance.

COMMENT VISITER LA FERME ?

Je viens en individuel

Individuel c'est quand je viens seul,
en famille ou avec des amis.

La visite est gratuite.

Je peux me promener et observer librement les animaux.

Chaque samedi et dimanche après-midi,
il y a une présentation de chacun des animaux.

Le fermier parle de son métier
et explique plein de choses sur l'animal.

La présentation dure 15 minutes.

L'heure de cette présentation est indiquée
sur les panneaux explicatifs devant chaque enclos.

Des petits jeux et des livres
sont disponibles sous la **pergola**.

La pergola

La **pergola** est l'espace abrité

qui se trouve au fond de la ferme.

Il y a des chaises pour s'asseoir et se reposer.



Je viens en groupe

Il y a des visites et ateliers adaptés aux personnes en situation de handicap.

Je peux rencontrer les animaux,
comprendre comment ils vivent,
et participer à leurs soins.

Les visites et ateliers sont proposés du lundi au vendredi,
de mars à novembre.

La réservation est obligatoire.



J'écris à :

accessibilite@villette.com

LES POULES



Les poules sont des oiseaux et des dinosaures.

Les oiseaux sont des dinosaures qui n'ont pas disparu.

Il existe plusieurs types de poules :

- Les poules pondeuses : elles peuvent pondre beaucoup d'œufs.
- Les poules d'**ornement** : elles sont choisies pour leur beauté.

L'**ornement** c'est pour faire joli.

- Les poules de chair : elles sont élevées pour leur viande.

Les poules vivent en petits groupes avec 1 ou 2 coqs.

Les poules sont très intelligentes.

Elles utilisent beaucoup de signes pour communiquer entre elles.

Les poules peuvent prévenir d'un danger par exemple.

L'abri des poules s'appelle le **poulailler**.

On y retrouve souvent des perchoirs.

Ces perchoirs permettent aux poules de **voleter**.

Voleter signifie voler légèrement à petits coups d'ailes.



Le poulailler de La Villette

Certaines poules sont les cheffes d'autres poules.

On appelle cela une **hiérarchie**.

Donc, certaines poules se perchent
plus haut que les autres pour dormir
en fonction de leur hiérarchie.

À La Villette, il y a :

- 3 poules d'ornements : Rosalind, Pépé et Simone



Rosalind



Pépé



Simone

- 3 poules pondeuses : Georgette, Colette et Phlox



Georgette



Colette



Phlox

Ces poules sont nées et ont grandi ensemble.

Les poules s'occupent souvent l'une de l'autre.

Par exemple, Phlox aide souvent Rosalind
à se nettoyer les plumes.

Rosalind a souvent peur
de rentrer toute seule au poulailler.


Rosalind va donc chercher une copine
pour la raccompagner.

Les poules sont parfois très câlines.

Simone et Pépé apprécient le contact avec les humains.

Elles se laissent facilement caresser si l'on reste calme.

LES CHÈVRES



La chèvre fait partie de la famille des **bovidés**.

Les bovidés sont de la même famille que les bœufs et moutons.

La chèvre est surtout élevée pour :

- Sa laine
- Son lait parfois transformé en fromage

On reconnaît la chèvre à ses 2 cornes et à sa **barbichette**.

Une barbichette est une petite barbe qui pousse sous le menton.

La chèvre est un animal très malin.

La chèvre adore explorer et partir à la recherche de nourriture.

Comme l'âne, elle adore la compagnie.



La pâture des chèvres

À La Villette, les chèvres passent la journée dans une **pâture**.

La pâture est un endroit où les animaux peuvent manger de l'herbe.

Des installations en bois ont été construites
pour permettre aux chèvres de grimper.

Les chèvres adorent être perchées et
attraper des branches d'arbres
pour les manger.

Les chèvres de La Villette sont de la même famille.

La grand-mère s'appelle Prune.

Prune est une chèvre très calme
sauf si l'on essaye de voler sa nourriture.



Prune

La mère s'appelle Olive.

Olive est très attentive et protège sa famille.
Olive a donné naissance à Ula et Utopie.



Olive

Ula et Utopie sont des sœurs jumelles.

Ula adore courir dans tous les sens et jouer.




Ula

Utopie comprend très vite
ce que les soigneurs et fermiers lui demandent.



Utopie

LES ÂNES



L'âne fait partie de la famille des **équidés**.

Les équidés sont de même famille que les chevaux et les zèbres.

Pendant très longtemps, l'âne était élevé pour aider aux travaux d'agriculture et servait aussi de **monture**.

La monture c'est un animal sur lequel on monte pour se faire transporter.

L'âne est un animal très affectueux et joyeux.

L'âne n'aime pas être seul
et peut devenir ami avec d'autres animaux
comme le mouton, le cheval ou la chèvre.



L'espace des ânes à La Villette

Comme le cheval, l'âne peut se déplacer à des vitesses différentes :

- Au pas,
- Au trot
- Ou au galop.

L'âne a une très bonne ouïe :

cela veut dire qu'il entend très bien.

L'âne est un animal **herbivore**.

Un herbivore est un animal

qui mange principalement des plantes et de l'herbe.

Il y a 2 ânesses à La Villette.

L'ânesse est la femelle de l'âne.

Les ânesses s'appellent Quoquine et Lherminette.



Quoquine



Lherminette

Quoquine a 19 ans et c'est la plus petite.

Elle a peur des gros chiens

qui lui rappellent une attaque de loup.

Quoquine est très câline et adore les caresses.

Lherminette a 24 ans et a une tête plus allongée.


Lherminette est énergique et sportive,

elle adore courir et jouer.

Lherminette n'est pas du tout peureuse.

Elle est aussi très gourmande et veut toujours manger en premier.

LES LAPINS



Le lapin fait partie de la famille des **léporidés**.

Les léporidés sont de la même famille que le lièvre.

Selon les espèces, le lapin est élevé :

- Pour sa fourrure
- Pour sa viande
- Comme animal de compagnie

Le lapin est un animal sociable.

Il vit en groupe avec sa famille.

Le lapin est aussi un animal **territorial**.

Un animal territorial est très attaché à son territoire
et veut le défendre.

Les lapins ont besoin de courir, de sauter
et parfois de se mettre à l'abri.

Les lapins ont donc une petite cabane pour se protéger.



L'espace des lapins à La Villette

Les lapins sont des herbivores.

Les dents des lapins poussent en continu.

Les lapins ont donc besoin de manger du foin
pour limer leurs dents.

Le lapin a facilement peur,
car c'est une **proie** dans la nature.

Une **proie** est une espèce chassée par d'autres animaux.

Si le lapin tape le sol avec ses pattes arrière,
c'est pour signaler aux autres lapins
qu'un étranger arrive sur son territoire.

Il y a 2 races de lapins à La Villette :

- Les lapins nains béliers minilops
- Les lapins géants papillons

Le lapin bélier nain minilop vient du **croisement**
entre un lapin bélier français et la race anglaise minilop.

Un croisement est un accouplement
entre 2 lapins de races différentes.

Le lapin bélier nain minilop a de longues oreilles et un corps très petit.



Indigo



Jojo



Tango

Jojo, Tango et Indigo sont 3 lapins béliers nains minilop.

Ils sont frères.

Indigo est très territorial et énergique.

Tango et Jojo sont très câlins mais se méfient
des humains qu'ils ne connaissent pas.

Il y a aussi 2 lapins géants papillons français.

C'est une race de lapins plus grands

avec une tâche en forme de papillon sur le nez.



Goliath



Melchior

Goliath et Melchior sont des lapins papillons géants.

Goliath et Melchior sont très affectueux

et adorent demander de l'attention.

LES ABEILLES



Les abeilles sont des insectes.

Les abeilles sont élevées pour leur miel.

Pour fabriquer le miel,

les abeilles récoltent le **nectar** des fleurs.

Le nectar est un liquide sucré

produit par les fleurs.

Les abeilles vivent en très grand nombre.

Elles forment des colonies.

Dans une colonie,

il y a plus de femelles que de mâles.

La colonie compte une seule **reine**.

La reine est la mère de toute la colonie.

Une abeille vit au maximum 45 jours.

Mais la reine des abeilles peut vivre

plus de 3 ans !

Les abeilles sont élevées dans des **ruches**.

Les ruches sont des petits abris

très souvent en bois.



Les ruches de La Villette

Il y a 10 ruches à La Villette.

Cela représente énormément d'abeilles !

Les abeilles passent tout l'hiver

sans sortir de la ruche.

Les abeilles se nourrissent du miel dans les alvéoles de la ruche.

Les **alvéoles** sont des petites cases de cire.

La **cire** est un matériau produit par les abeilles.

La cire sert à fabriquer des bougies par exemple.



Les alvéoles de cire

Les éleveurs d'abeilles s'appellent les **apiculteurs**.

L'apiculteur de La Villette propose aussi des ateliers pour découvrir l'univers des abeilles.

LEXIQUE

Alvéoles de cire : Les alvéoles de cire sont des petites cases dans lesquelles les abeilles gardent le miel.

Apiculteur : Un apiculteur est un éleveur d'abeilles.

Bovidés : Les bovidés sont une famille d'animaux.
On y retrouve les chèvres, les moutons et les bœufs.

Cire : La cire est un matériau produit par les abeilles.
La cire sert à fabriquer des bougies par exemple.

Croisement : Un croisement est un accouplement entre 2 mêmes animaux de races différentes.

Enclos : Un enclos est un terrain fermé par une clôture.
L'enclos permet de protéger les animaux.
L'enclos empêche les animaux de s'échapper.

Équidés : Les équidés sont une famille d'animaux.

On y retrouve les ânes, les chevaux et les zèbres.

Herbivore : Un animal herbivore est un animal qui mange principalement de l'herbe et des plantes.

Léporidés : Les léporidés sont une famille d'animaux.

On y retrouve les lapins et les lièvres.

Monture : Une monture est un animal sur lequel on monte pour se faire transporter.

Nectar : Le nectar est un liquide sucré produit par les fleurs.

Ornement : L'ornement c'est pour faire joli.

Pâturage : La pâture est un endroit où les animaux peuvent manger de l'herbe.

L'herbe pousse directement sur le sol.

Pergola : La pergola est l'espace abrité

qui se trouve au fond de la ferme.

Il y a des chaises pour s'asseoir et se reposer.

Poulailler : Le poulailler est l'abri des poules.

Proie : Dans la nature,

une proie est une espèce chassée par d'autres animaux.

Ruches : Les ruches sont des petits abris pour les abeilles.

Les ruches sont très souvent en bois.

Territorial : Un animal territorial est très attaché à son territoire

et veut le défendre.

Voleter : Voleter signifie voler légèrement à petits coups d'ailes.

Crédits photos

Page 1, page 11, page 14, page 20 © Studio Cui-Cui – Fondation A et P Sommer

Page 4, page 8, page 17 © EPPGHV/ Florine Waultier

Page 6 © PIKT-O-NORM, Pngtree, PngEgg

Page 12, page 15, page 18, page 22 © Antoine Routier

Page 23 © EPPGHV/Nicolas Boehm

Page 25 © Martin Argyroglo

Page 26 © Valengilda

Remerciements

L'Atelier FALC de l'**ESAT des Voies du Bois** de Colombes a relu et validé ce livret grâce au travail d'Abdelhakim, Alain, Ambre, Clément, Corinne, Jean Louis, Marine, Maud, Paul et Séverine.



Vos avis sont précieux

Vous pouvez donner votre avis sur ce livret FALC :

envoyez vos commentaires à **accessibilite@villette.com**